



Gestores Bibliográficos: Mendeley



Carolina Pinín Osorio
Responsable Biblioteca Área Sanitaria IV. HUCA
Celia Macías Caneda. Biblioteca HUCA.

Actualizado en Agosto 2024





- **Mendeley** es un **gestor bibliográfico** que permite elaborar y gestionar una base de datos personal de bibliografía científica, crear las citas correspondientes en un trabajo académico, con un formato normalizado (APA, MLA, Vancouver, etc.) y elaborar la bibliografía final.
- Nos permite:
 - ✓ **Crear** una base de datos de bibliografía científica.
 - ✓ **Gestionar, guardar, organizar y compartir** las referencias bibliográficas.
 - ✓ **Agrupar y reunir** documentos procedentes de diferentes recursos electrónicos.
 - ✓ **Insertar** citas en un trabajo con un formato normalizado.
 - ✓ **Elaborar** una bibliografía final.



¿Cómo trabajar con Mendeley?

1. Crear una cuenta: Mendeley Web y Mendeley Reference Manager

1.1. Mendeley Web

1.2. Mendeley Reference Manager



2. Crear una biblioteca personal

2.1. Web Importer

2.2. Drag and Drop (arrastrar y soltar)

2.3. Mendeley Cite

2.4. Importación desde el catálogo colaborativo

2.5. Introducción manual de referencias



3. Crear y gestionar colecciones y referencias

3.1. Crear una nueva colección

3.2. Organizar las colecciones

3.3. Renombrar, borrar colecciones y crear subcolecciones

3.4. Copiar, marcar favoritos, exportar y borrar referencias

3.5. Ordenar, editar y buscar referencias

3.6. Eliminar duplicados

3.7. Crear grupos para compartir



4. Métodos de Importación de referencias bibliográficas a Mendeley desde recursos de información

4.1. Importación directa: PubMed, Google Scholar, Dialnet y Science Direct

4.2. Importación manual: añadir referencias por identificador (PMID, DOI...)

4.3. Importación de ficheros desde archivos PDF

4.4. Importación desde búsquedas en Mendeley

4.5. Importación desde Zotero

5. Editar PDF

5.1. Editar PDF: Annotations y Notebook

Más información en: <https://www.mendeley.com/guides>



1. Crear una cuenta en Mendeley

1. Crear una cuenta en Mendeley

1.1. Web Importer

1.2. Mendeley Reference Manager



1. Crear una cuenta en Mendeley

Mendeley tiene dos plataformas:

- ▶ **Mendeley Web:** Con acceso a través de la página web www.mendeley.com
- ▶ **Mendeley Reference Manager:** Aplicación de escritorio para la gestión de las referencias y la creación de bibliografía.

- La información de ambas versiones se sincronizan de manera automática e inmediata-



Google

mendeley

Todos Videos Imágenes Noticias Libros Más Herramientas

Cerca de 2,920,000,000 resultados (0.38 segundos)

<https://www.mendeley.com> Traducir esta página

Mendeley - Reference Management Software

Mendeley brings your research to life, so you can make an impact on tomorrow. Search over 100 million cross-publisher articles and counting.

Resultados de mendeley.com

Download Mendeley
Manage your references efficiently · Keep all your thoughts ...

Mendeley Desktop for Windows
Manage your references efficiently · Keep all your thoughts ...

Mendeley Cite
Seamlessly insert references and bibliographies into your ...

Reference Management
Store all your references in one place · Keep all your thoughts ...

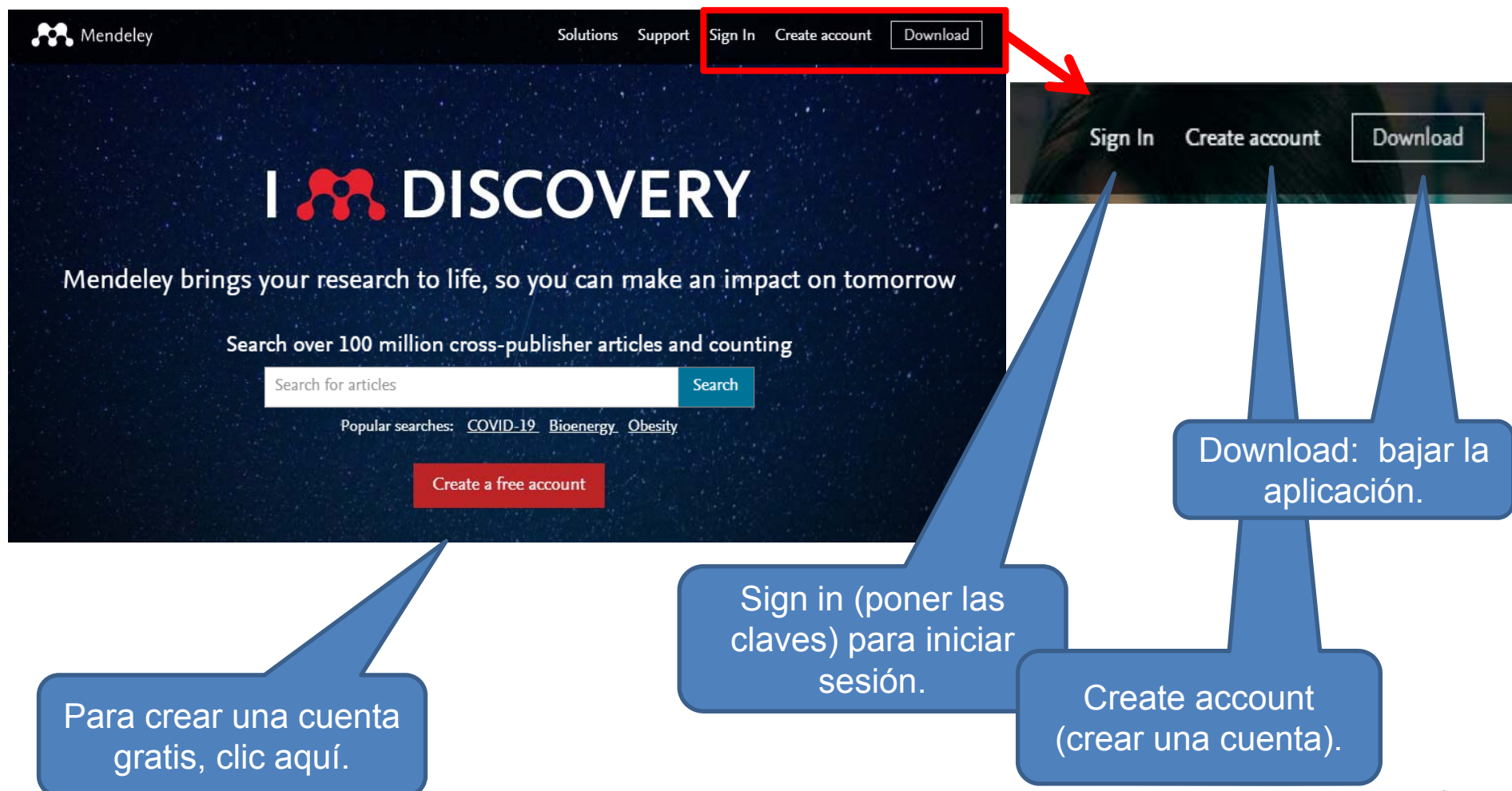
Escribir en Google:
Mendeley.

Clic en “Reference
Management
Software”.

BIBLIOTECA HUCA ÁREA SANITARIA IV



Crear una cuenta



The screenshot shows the Mendeley Discovery homepage. At the top, a navigation bar includes links for 'Solutions', 'Support', 'Sign In', 'Create account', and 'Download'. A red box highlights the 'Sign In' and 'Create account' links, with a red arrow pointing to a zoomed-in view of these links on the right. Below the navigation bar, the 'I DISCOVERY' logo is displayed, followed by the tagline 'Mendeley brings your research to life, so you can make an impact on tomorrow'. A search bar with the placeholder 'Search for articles' and a 'Search' button is present. Below the search bar, popular searches for 'COVID-19', 'Bioenergy', and 'Obesity' are listed. A red button labeled 'Create a free account' is located at the bottom of the main content area. Three blue callout boxes provide instructions: one points to the 'Create a free account' button, another points to the 'Sign In' link, and a third points to the 'Download' link.

Para crear una cuenta gratis, clic aquí.

Sign in (poner las claves) para iniciar sesión.

Create account (crear una cuenta).

Download: bajar la aplicación.

BIBLIOTECA HUCA ÁREA SANITARIA IV



Crear una cuenta

ELSEVIER

Welcome

Enter your email to continue with Mendeley

Email

pib.gae4@sespa.es

Continue

Sign in via your institution

Introducir email

ELSEVIER

Sign in

Enter your password to sign in to Mendeley

Email

pib.gae4@sespa.es

Password

[Forgot password?](#)

☐ Stay signed in (not recommended for shared devices)

Sign in

Sign in with a different account

Introducir contraseña

BIBLIOTECA HUCA ÁREA SANITARIA IV



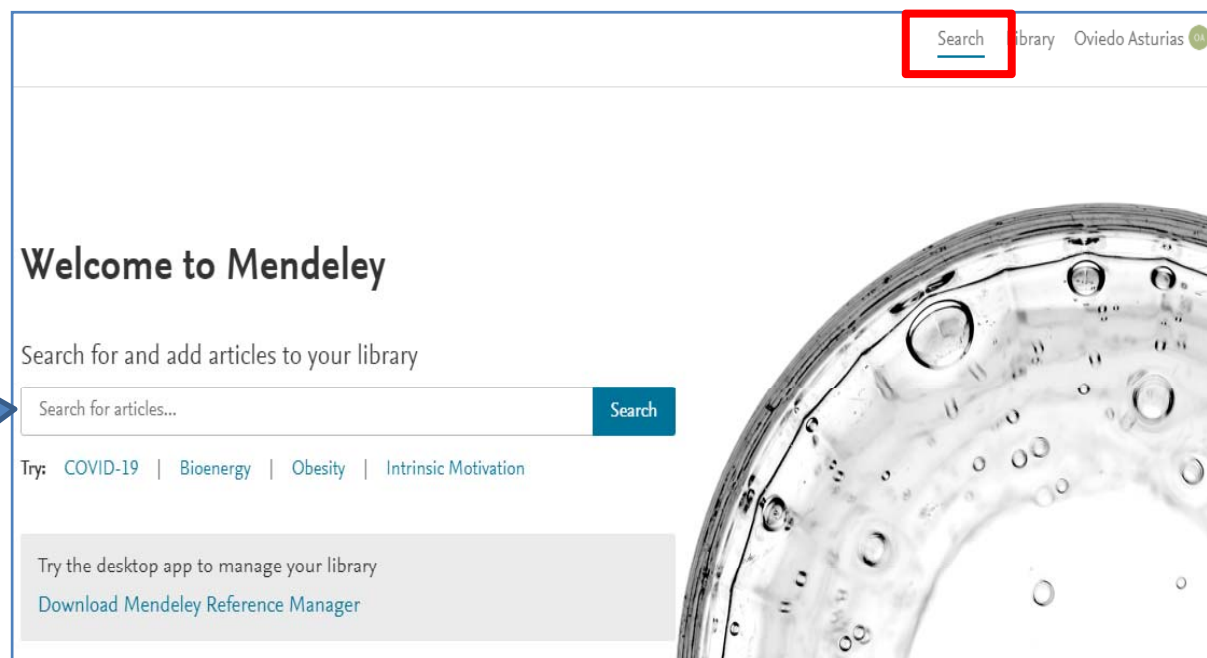
1.1. Mendeley Web

La interfaz actual de **Mendeley Web** tiene dos opciones:

- **Search:** Buscador de referencias en la base de datos interna de Mendeley.
- **Library:** Nuestra colección de referencias bibliográficas.

SEARCH

Este es el buscador que nos permitirá encontrar artículos y documentos en Mendeley y añadirlos a nuestra colección particular.



BIBLIOTECA HUCA ÁREA SANITARIA IV



1.1. Mendeley Web

Mendeley Web tiene otras opciones, además de **Search** y **Library**:

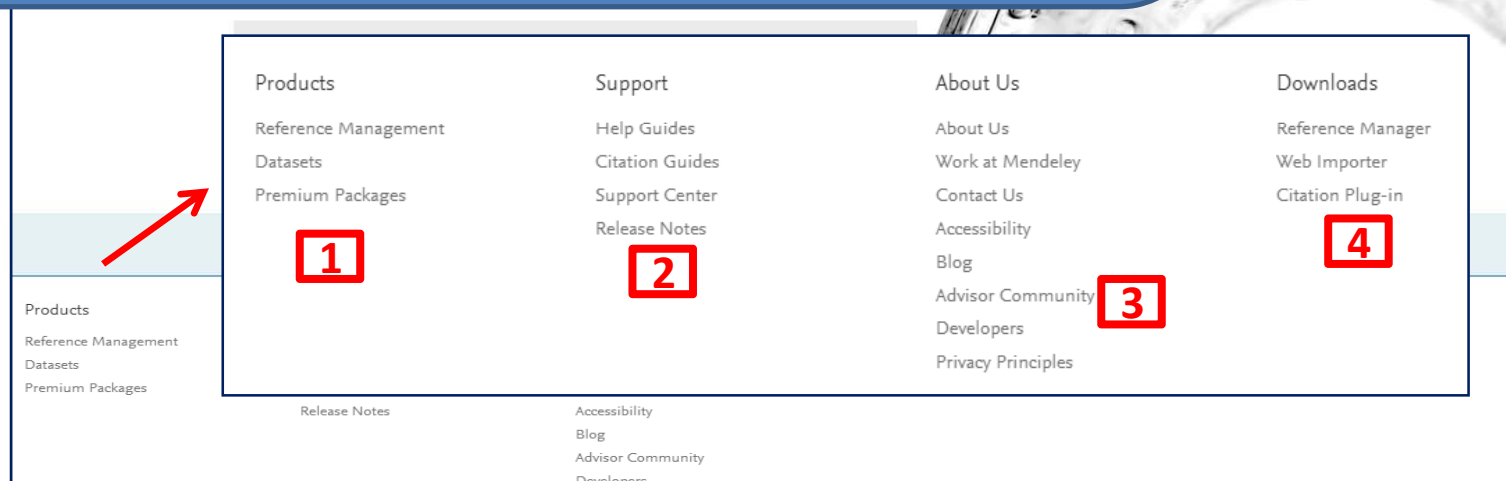
1. Products:

- *Reference Management*: nuevo gestor de referencias.
- *Datasets*: Repositorio gratuito de datos de investigación.
- *Premium Packages*: para ampliar el espacio de almacenamiento.

2. Support: acceso a guías y centro de ayuda.

3. About us: para conocer Mendeley más en profundidad .

4. Downloads: para descargar las herramientas *Reference Manager*, *Mendeley Cite* y *Web importer*.



BIBLIOTECA HUCA ÁREA SANITARIA IV



1.2. Mendeley Reference Manager

Mendeley Reference Manager. Se puede descargar de dos formas:

1. Desde la página inicial de Mendeley, debajo del cajetín de búsqueda, en el enlace [Download Mendeley Reference Manager](#).
2. Desde el icono que identifica nuestra cuenta, abriendo el desplegable y eligiendo la opción [Download Mendeley](#).

Mendeley Reference Manager for Desktop

Download now for Windows

Welcome to Mendeley

Search for and add articles to your library

Search for articles...

Search

Try: COVID-19 | Bioenergy | Obesity | Intrinsic Motivation

Try the desktop app to manage your library

Download Mendeley Reference Manager

Search Library Oviedo Asturias

Settings

Privacy Center

Download Mendeley

My Settings

Support Center

Sign Out

Mendeley Reference Manager for Desktop

Download now for Windows

BIBLIOTECA HUCA ÁREA SANITARIA IV



1.2. Mendeley Reference Manager

The screenshot shows the Mendeley Reference Manager interface. The left sidebar contains a menu (1), a list of collections (2), a list of user-created collections (3), and a list of groups (4). The main area displays a list of references (5) with columns for authors, year, and title. The interface includes a search bar (6), filters (7), and a view button (8).

	AUTHORS	YEAR	TITLE
<input type="checkbox"/>	C.M., Pound; B., Blair	2017	Energy and spo
<input type="checkbox"/>	A., Vieno; N., Canale; R., Potent...	2018	The multiplicativ
<input type="checkbox"/>	M.J., Paschall; C.L., Ringwalt; J....	2018	Alcohol availabi
<input type="checkbox"/>	H., Virtanen; J., Ho; V., Johnsen;...	2017	Acute impaired
<input type="checkbox"/>	S., Benson; A., Scholey; C., Alle...	2017	The effects of a
<input type="checkbox"/>	G., Ilie; R., Mann; M., Cusimano...	2016	Energy drinks, a
<input type="checkbox"/>	A.L., Kristjansson; I.D., Sigfusdo...	2011	Adolescent caff
<input type="checkbox"/>	E., Bernard; J.C., Suris; F., Ohl; ...	2015	Caffeinated pro
<input type="checkbox"/>	S., Petrova; V., Duleva; P., Dimit...	2013	A growing probl
<input type="checkbox"/>	J., Utter; S., Denny; T., Teevale; ...	2018	Energy drink co
<input type="checkbox"/>	D., Haroun	2013	Dietary habits a
<input type="checkbox"/>	N.R., Marmorstein	2017	Interactions bet
<input type="checkbox"/>	J.A., Welsh; A.C., Sylvestsky	2011	Trends in bever
<input type="checkbox"/>	M., Faheem; M., Daud; M., Uma...	2017	Can energy drin
<input type="checkbox"/>	S., Pucci; M.G., Pereira	2013	Predictors of life
<input type="checkbox"/>	D.D., Milovanovic; M., Jakovljevi	2018	Caffeine consum

1. Barra de menú: sólo visible en Mendeley Reference Manager.
2. Colecciones que ofrece por defecto Mendeley Reference Manager.
3. Colecciones creadas por el usuario.
4. Grupos.
5. Sincronización.
6. Búsqueda.
7. Filtros: Autor y términos.
8. Visualización.



2. Crear una biblioteca personal

2. Crear una biblioteca personal

2.1. Web Importer

2.2. Drag and Drop (arrastrar y soltar)

2.3. Mendeley Cite

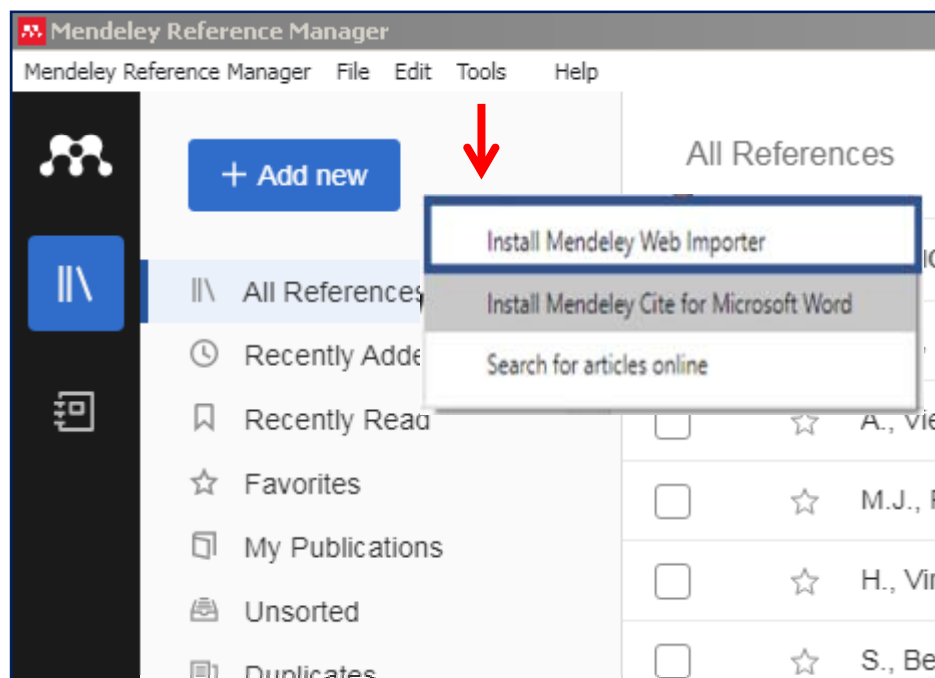
2.4. Importación desde el catálogo colaborativo

2.5. Introducción manual de referencias

BIBLIOTECA HUCA ÁREA SANITARIA IV




2.1. Web Importer



Web Importer es un complemento para importar referencias y PDFs desde la web.

Formas de **instalación**:

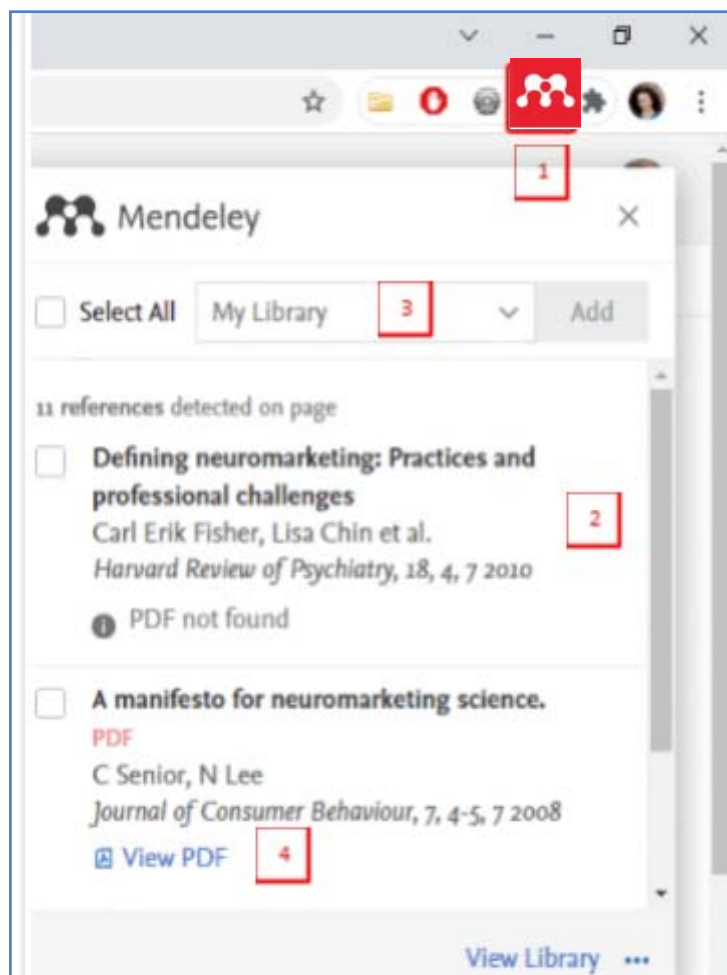
1. A través de la opción **Tools** de la barra de menú de Mendeley Reference Manager.
2. Siguiendo las instrucciones en: <https://www.mendeley.com/reference-management/web-importer>

Una vez instalado, en la barra de menú aparecerá este icono  que será el encargado de capturar los datos bibliográficos de las referencias encontradas.

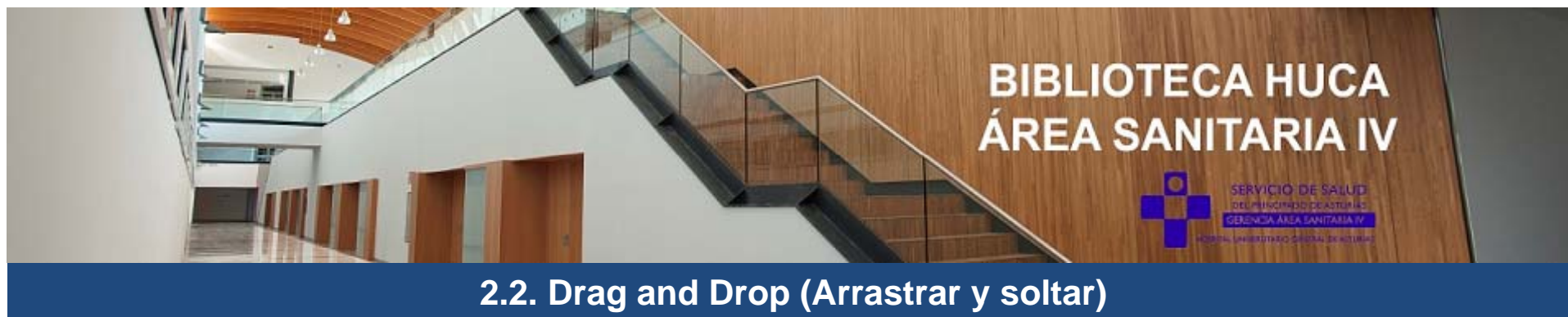
BIBLIOTECA HUCA ÁREA SANITARIA IV



2.1. Web Importer



1. Icono para acceder a **Web Importer**.
2. Documentos recuperados. Las referencias se pueden descargar individualmente o todas a la vez.
3. Escoger la carpeta de destino.
4. alguna de las referencias permite importar los PDF asociados, para ello, es necesario seleccionar la opción “Añadir archivos PDF si están disponibles” a la configuración de Web Importer. Se accederá a través del icono 



2.2. Drag and Drop (Arrastrar y soltar)

Drag and Drop permite incorporar a Mendeley Reference Manager, referencias y PDF desde:

- Bases de datos y revistas digitales que no admiten el Web Importer.
- Referencias que provienen de otros gestores bibliográficos.
- PDFs almacenados en nuestro equipo procedentes de bases de datos.

De esta forma, cuando no se puede importar el PDF directamente de una referencia, éste se puede guardar en el equipo para posteriormente incorporarlo mediante ***Drag and Drop***, o desde la columna de la derecha en el apartado *Files*.

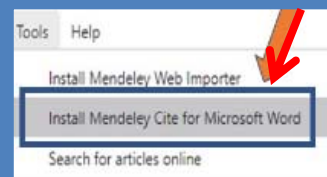


2.3. Mendeley Cite

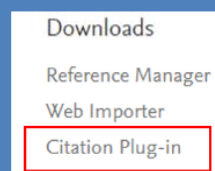
Mendeley Cite es un complemento que se acopla a nuestro procesador de texto y permite insertar rápida y fácilmente citas en el texto y bibliografía final procedente de tu biblioteca Mendeley directamente a un documento de Microsoft Word.

Se puede instalar de varias formas:

- 1) Desde Mendeley Reference Manager, pulsando la opción Tools y seleccionando la opción *Install Mendeley Cite for Microsoft Word*.



- 2) Desde la página principal de Mendeley, versión web, al final de la página, en el apartado Downloads.



- 3) Una vez instalado, al abrir el procesador Word, en el menú Referencias aparecerá el icono de Mendeley Cite.

Complemento de Mendeley en Word: Mendeley Cite

Mendeley Supports Responsible Sharing



[Learn how you can share](#)

Products

Reference Management

Datasets

Careers

Premium Packages

Support

Help Guides

Citation Guides

Support Center

Release Notes

About Us

About Us

Work at Mendeley

Contact Us

Accessibility

Downloads

Reference Manager

Web Importer

Citation Plug-in

2

Mendeley Cite

Seamlessly insert references and bibliographies into your document using our citation add-in for Microsoft® Word.

[Get Mendeley Cite](#)

3



Mendeley Cite

por ELSEVIER LIMITED

Word

★ 1.4 (1112 Clasificaciones de AppSource)

Precios Gratis

[Obtenerla ahora](#)

4

Iniciar sesión en Microsoft AppSource

Escriba la dirección de correo electrónico de la cuenta que quiera usar para adquirir aplicaciones en AppSource.

Si es posible, use su cuenta profesional o educativa. Si inicia sesión con una cuenta de Microsoft, las aplicaciones que requieran una cuenta profesional o educativa no estarán disponibles.

Cuenta profesional, educativa o de Microsoft

[Iniciar sesión](#)

¿No tiene una cuenta? [Regístrese para obtener una cuenta gratuita](#)

[Aplicaciones](#) > [Mendeley Cite](#) > Iniciar



Mendeley Cite

ELSEVIER LIMITED

Introducción al complemento:



[Abrir en Word](#)

5

Este complemento funciona en: Word en iPad, Word 2016 o posterior en Windows, Word 2016 or later on Mac, Word on the web.

Si no dispone de lo anterior, [pruebe usar Office Online](#).

6

1-3. Instalación

4. Iniciar sesión utilizando credenciales de usuario

5. Solo compatible con Microsoft Word 2016 o superior, Microsoft Office 365 y Microsoft Word app for iPad®.

6. Si no se dispone de los anteriores, se puede utilizar Office Online.

Mendeley Cite en Word (Microsoft Word 2016 o superior, Microsoft Office 365 y Microsoft Word app for iPad)

Autoguardado Mendeley-Cite - Solo lectura Buscar (Alt+Q) Carolina Pinin Osorio

Archivo Inicio Insertar Dibujar Diseño Disposición **Referencias** Correspondencia Revisar Vista Zotero Ayuda Comentarios Compartir

Tabla de contenido Agregar texto Actualizar tabla Insertar nota al pie Insertar nota al final Nota al pie siguiente Mostrar notas Insertar cita Administrar fuentes Estilo: APA Bibliografía Insertar título Marcar entrada Marcar cita Tabla de autoridades Cite with Mendeley

Tabla de contenido Notas al pie Investigación Citas y bibliografía Títulos Índice

Mendeley Cite

Iniciar el complemento

Después de instalar el complemento, puede iniciarlo seleccionando el botón del complemento en la ficha Referencias

En la pestaña Referencias

Referencias

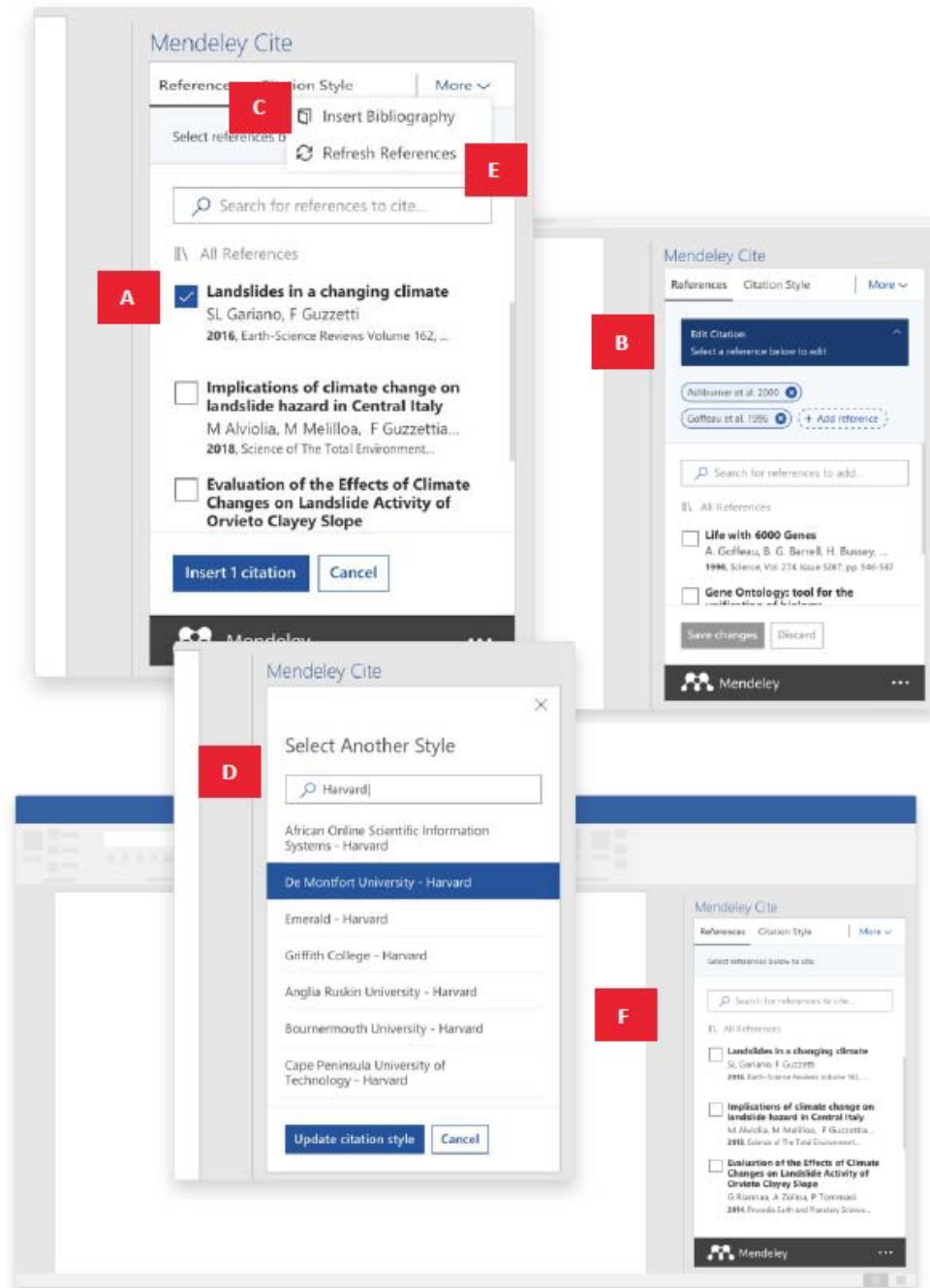
Mendeley Cite

Cite as you write

- Access references from your Mendeley Library
- Insert auto-formatted citations and bibliography
- Choose the right citation style for your article

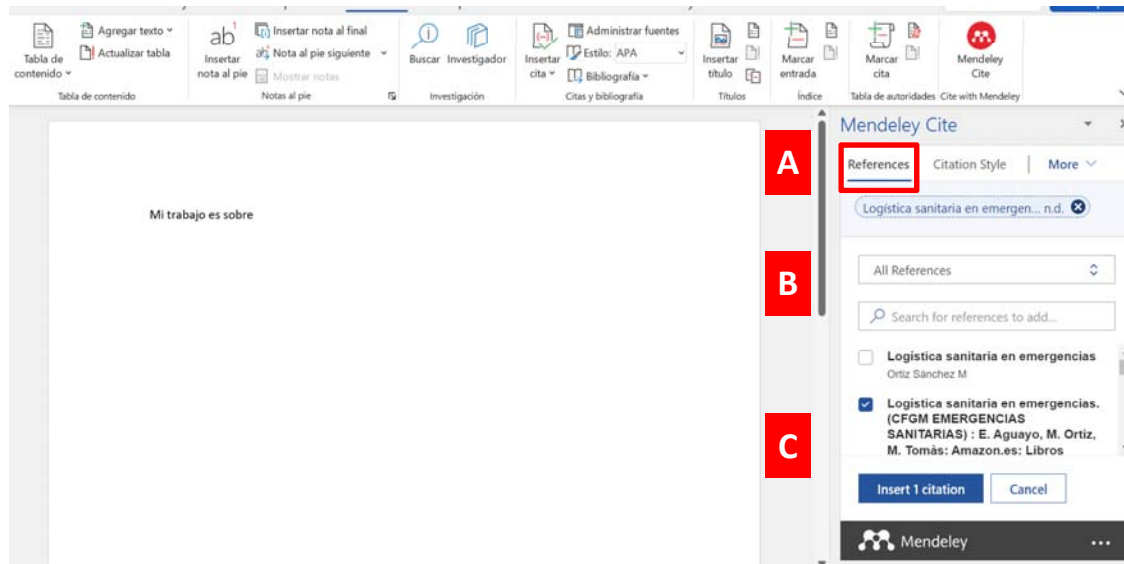
Get started

Complemento de Mendeley en Word

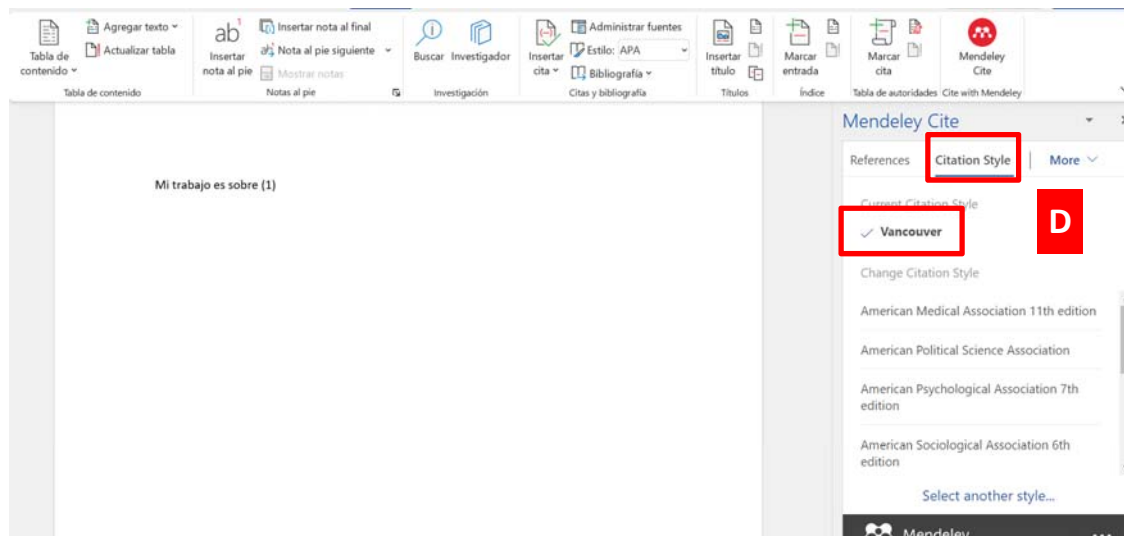


- A. Buscar y seleccionar una o varias referencias
- B. Editar una referencia en una cita ya creada
- C. Generar una bibliografía a partir de las referencias ya citadas
- D. Seleccionar un estilo
- E. Actualizar referencias
- F. Insertar citas teniendo abierto a la vez Word y la biblioteca de Mendeley. También se puede hacer teniendo cerrado Mendeley o incluso sin estar instalado

Insertar citas de Mendeley a un documento Word



- A. Desde Mendeley Cite, seleccionar “References” para desplegar el menú.
- B. Buscar las referencias
- C. Seleccionar las que nos interesen de forma individual o múltiple
- D. Seleccionar el estilo (en este caso Vancouver)



Insertar bibliografía de Mendeley a un documento Word

Mi trabajo es sobre (1) es sobre como poder insertar referencia (2) y ahora quiero insertar dos citas seguidas(3,4)

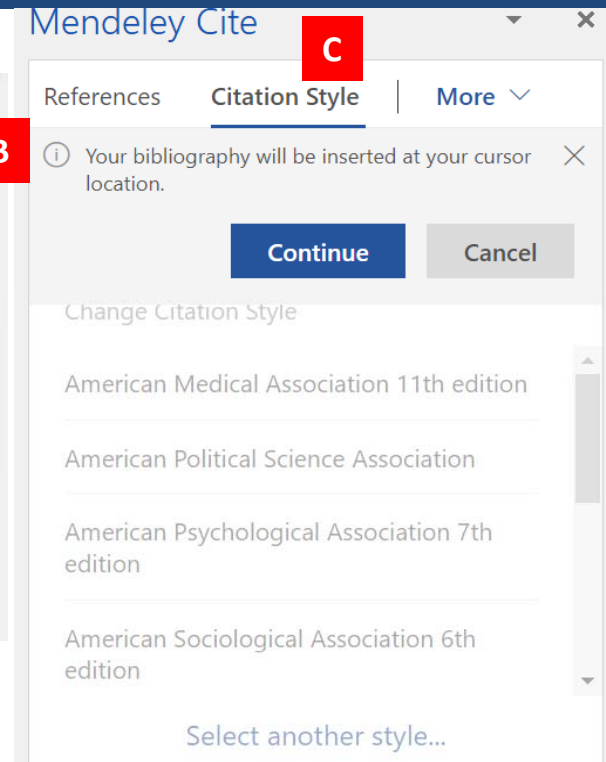
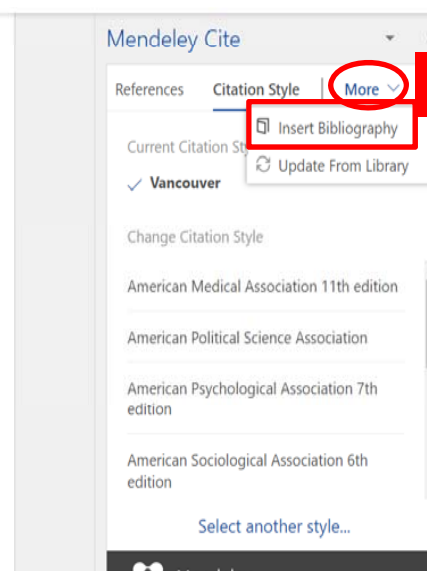
Bibliografía:

A

Bibliografía:

D

1. Logística sanitaria en emergencias. (CFGM EMERGENCIAS SANITARIAS): E. Aguayo, M. Ortiz, M. Tomàs: Amazon.es: Libros [Internet]. [cited 2022 Mar 13]. Available from: https://www.amazon.es/Log%C3%ADstica-sanitaria-emergencias-CFGM-2020/dp/8417872388/ref=sr_1_1?keywords=libro+emergencias+sanitarias&qid=1647183803&srefix=libro+emergenci%2Caps%2C94&sr=8-1
2. Efectividad de las intervenciones para mejorar la prescripción de medicamentos en atención primaria | Elsevier Enhanced Reader [Internet]. [cited 2021 Dec 15]. Available from: <https://reader.elsevier.com/reader/sd/pii/S0212656716300956?token=C133AE39DF7F57074713EF4EFD81AEB8931C964137D4D3DA3C9AB983C730C1297EA845A4A5229D9B487DFA76EEF2E975&originRegion=eu-west-1&originCreation=20211215162245>
3. Lukacz ES, Santiago-Lastra Y, Albo ME, Brubaker L. Urinary Incontinence in Women: A Review. JAMA [Internet]. 2017 Oct 24 [cited 2021 Dec 14];318(16):1592–604. Available from: <https://pubmed.ncbi.nlm.nih.gov/29067433/>
4. Roy PS, Saikia BJ. Cancer and cure: A critical analysis. Indian J Cancer [Internet]. 2016 Jul 1 [cited 2021 Nov 12];53(3):441–2. Available from: <https://pubmed.ncbi.nlm.nih.gov/28244479/>



A. Colocar cursor en el punto donde queremos insertar bibliografía.

B. Desde “More”, click en “Insert Bibliography”.

C. Desde “Citation Style”, elegir o cambiar el estilo.

D. La Bibliografía se mostrará según el estilo seleccionado.



2.4. Importación desde el Catálogo colaborativo

El **Catálogo colaborativo** de Mendeley está formado por las referencias que incluyen los usuarios. Además de importar la referencia, ofrece el enlace externo a la página del editor, donde se podrá acceder al texto completo si es un recurso de acceso abierto.



El Catálogo colaborativo puede consultarse desde la opción *Search for articles online* del desplegable *Tools*

La búsqueda de referencias se puede realizar a través de identificadores como PMID y DOI y el sistema completa automáticamente los datos de la referencia

Welcome to Mendeley

Search for and add articles to your library

Search for articles...

Search



BIBLIOTECA HUCA ÁREA SANITARIA IV



2.5. Introducción manual de referencias

Mendeley Reference Manager

File Edit Tools Help

+ Add new

Import file(s) from computer

Import folder(s) from computer

Import library >

Watch folder...

Watch a folder on this device to import new files automatically.

Add reference manually

Trash

COLLECTIONS

- Bebida_energetica
- Pediatric_tumors
- PubMed
- Pubmed2
- Pulmon
- New Collection

GROUPS

- Prueba
- New Group

Add reference manually

Identifiers (ArXivID, DOI or PMID)

Enter identifiers and look up for metadata.

Reference Type

Journal Article

Title

Authors

Please enter author names as 'last name, first name' (e.g. 'Smith, Jane').

+ Add another author

Journal

Year

Pages

from to

Volume

Issue

Month

Add entry Cancel

Para introducir manualmente una referencia, hay que hacer clic en el icono *Add New*, seleccionando la opción *Add Entry Manually*.

Introduciendo el PMID o el DOI, Mendeley busca y completa automáticamente los datos de la referencia.



3. Crear y gestionar colecciones y referencias

3.1. Crear una nueva colección

3.2. Organizar las colecciones

3.3. Renombrar, borrar colecciones y crear subcolecciones

3.4. Copiar, marcar favoritos, exportar y borrar referencias

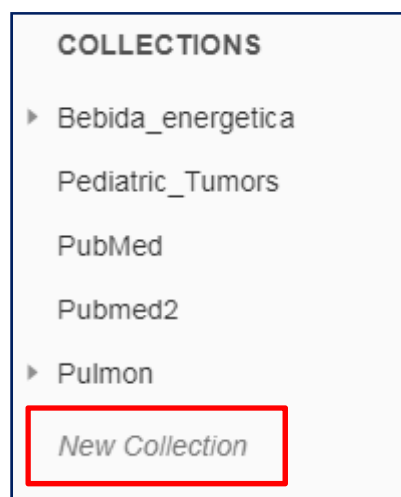
3.5. Ordenar, editar y buscar referencias

3.6. Eliminar duplicados

3.7. Crear grupos para compartir



3.1. Crear una nueva colección



Para crear una nueva colección seleccionamos el campo **"New Collection"** del menú de la izquierda y escribimos el nombre de la colección; presionando *"Enter"* se confirmará la creación.

Para añadir referencias a esta nueva colección tan solo, hay que seleccionar la referencia que queramos organizar, hacer clic en el desplegable *"Organize"* y seleccionar la opción *"Add to Collection"*.

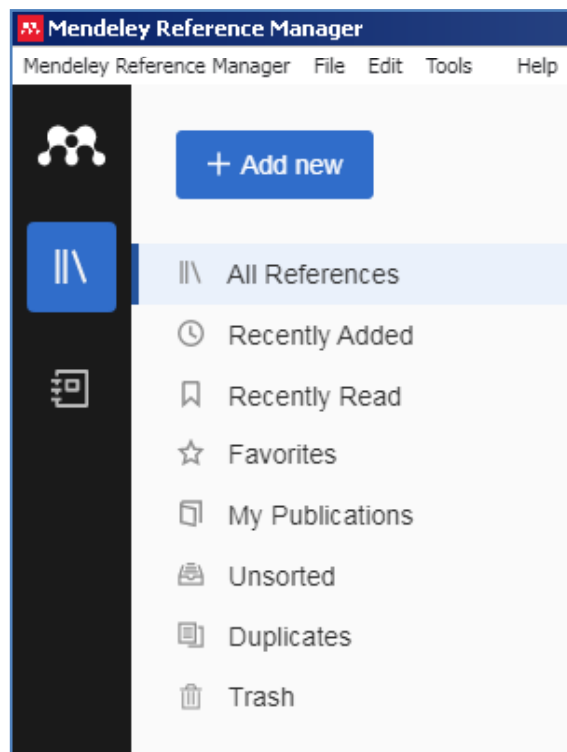


Cuando se elimina una carpeta en no significa que se esté eliminando también su contenido. Las referencias quedan disponibles en *"All References"*. Para una eliminación definitiva, hay que seleccionar la opción *"Delete permanently"* de la papelera.

BIBLIOTECA HUCA ÁREA SANITARIA IV



3.2. Organizar las colecciones



Las colecciones de Mendeley Reference Manager son:

- *All references*: todos los documentos.
- *Recently added*: últimas referencias añadidas.
- *Recently read*: últimos documentos leídos.
- *Favorites*: referencias marcadas como favoritas.
- *My publications*: se puede vincular al perfil Scopus de autor.
- *Trash*: desde la papelera se puede borrar definitivamente las referencias o restaurarlas.



3.3. Renombrar, borrar colecciones y crear subcolecciones

Rename

Make Available Offline

Delete Collection

EXPORT AS

BibTeX (*.bib)

EndNote XML - EndNote v8, X1 to X3 (*.xml)

Microsoft Word (*.xml)

RIS - Research Information Systems (*.ris)

New Sub-collection

- *Rename*: para cambiar el nombre.
- *Delete*: para borrar la colección (pero las referencias no se borran, pasan a All references).
- *Make available offline*: descarga las referencias para que estén disponibles sin conexión. Esta opción sólo está disponible desde Reference Manager.

Para crear una subcolección hay que seleccionar la colección “cabecera” con el botón derecho y seleccionar *New Sub-collection*.



Para usar estas funciones es necesario seleccionar previamente una o más referencias:

- *Organize*: permite elegir la colección de destino.
- *Mark as*: marcar referencias como favoritas.
- *Copy as*: permite seleccionar el estilo de la cita.
- *Export*: exportar formatos .ris, .bib y .xml. Para exportar todas las referencias de la biblioteca, es necesario ir a *File - Export all*. Sólo exporta las referencias, no los documentos adjuntos.
- *Move to Trash*: mover a la papelera.

2 references selected

Organize ▼

Mark as ▼

Copy as ▼

Export ▼

Move to Trash



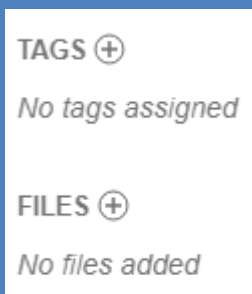
3.5. Ordenar, editar y buscar referencias

Permite ordenar las referencias por autor, título, año, publicación, fecha de entrada a Mendeley y si contienen ficheros adjuntos (ese orden desaparece al volver a la Library).

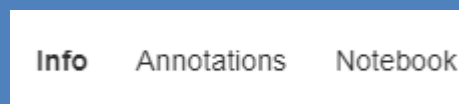
AUTHORS ▲ 	YEAR	TITLE	SOURCE	ADDED	FILE
---------------------------------------------------------------------------------------------	------	-------	--------	-------	------

Para editar referencias es necesario hacer clic sobre una de ellas:

- Se abre una ventana sobre la que se pueden editar campos, añadir etiquetas y archivos.



Annotations: notas generales asociadas a una referencia o notas realizadas en el PDF.



Notebook: es un bloc de notas no vinculado a ninguna referencia específica. Si con un PDF abierto seleccionamos y destacamos una parte del texto, cuando hagamos clic encima con el botón izquierdo, lo podremos añadir al *Notebook*.





3.5. Ordenar, editar y buscar referencias

Las búsquedas pueden realizarse en toda la biblioteca o en una colección en concreto, para ello, se utiliza la opción situada en la parte superior derecha de la pantalla, con la posibilidad de utilizar filtros para afinar la búsqueda.

Search Filters

Filter by Clear filters

Authors Tags

Search in authors

A., Rodopman Arman
A., Ayaz
A., Gulsen Teker
A., Martins
A., Peacock
A., Rajbhandary
A., Scholey
A., Arria
A., Salau-Okeleji

BIBLIOTECA HUCA ÁREA SANITARIA IV



3.6. Eliminar duplicados

Otra de las funcionalidades de Mendeley es la posibilidad de eliminar duplicados.

En el menú de la izquierda seleccionando la opción “**Duplicates**”, se presenta una relación con las referencias duplicadas y la posibilidad de eliminarlas.

2 sets of duplicates with the same DOI

This set contains **3 duplicates** of the same reference

1	Jantsch S; Schwagerl W; Ze...	Long-term results after implantation of McKee-Farrar total hip pros...	1991	Arch Orthop Tr...	Added 17/7/2017	: Actions
2	Jantsch S; Schwagerl W; Ze...	Long-term results after implantation of McKee-Farrar total hip pros...	1991	Arch Orthop Tr...	Added 17/7/2017	: Actions
3	Jantsch S; Schwagerl W; Ze...	Long-term results after implantation of McKee-Farrar total hip pros...	1991	Arch Orthop Tr...	Added 17/7/2017	: Actions

This set contains **2 duplicates** of the same reference

1	Davey Smith G	A fatter, healthier but more unequal world	2016	The Lancet		: Actions
2	Smith G	A fatter, healthier but more unequal world	2016	The Lancet		

Keep this reference only
Move reference to Trash



3.7. Crear grupos para compartir

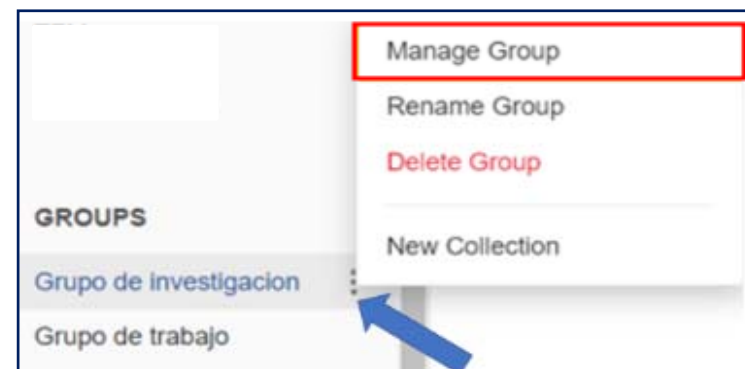
Una de las funcionalidades de Mendeley es la posibilidad de compartir referencias y documentos con grupos de personas.

Todos los miembros de un grupo podrán añadir referencias, textos y hacer anotaciones y comentarios en los pdfs, que todos podrán ver. Se pueden crear hasta 1.000 grupos con hasta 100 miembros cada uno. Los grupos en Mendeley se consideran grupos privados.



Para crear un grupo seleccionamos el campo **"New Group"** del menú de la izquierda y escribimos el nombre de la colección; presionando "Enter" se confirmará la creación.

Para añadir nuevos miembros a nuestro grupo hay que enviar una invitación a través del correo electrónico, para ello, hay que hacer clic en los tres puntos al lado del nombre y seleccionar **"Manage Group"**.





4. Importar referencias


4. Métodos de Importación de referencias bibliográficas a Mendeley desde recursos de información

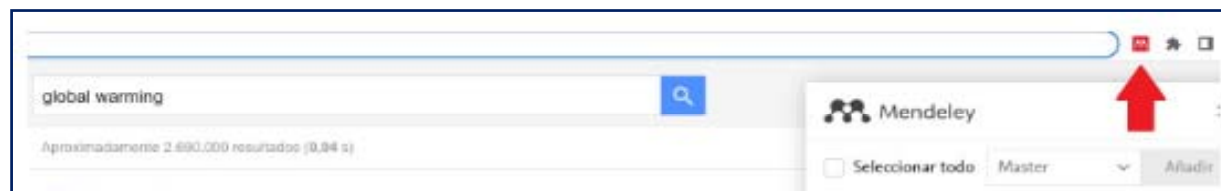
- 4.1. Importación directa: PubMed, Google Scholar, Dialnet y Science Direct**
- 4.2. Importación manual: añadir referencias por identificador (PMID, DOI...)**
- 4.3. Importación de ficheros desde archivos PDF**
- 4.4. Importación desde búsquedas en Mendeley**
- 4.5. Importación desde otros gestores bibliográficos**



4.1. Importación directa: Web Importer

Al tener instalado el plugin **Web Importer** y vemos el icono en nuestra barra de menú, podemos utilizarlo para capturar las referencias bibliográficas resultado de la búsqueda realizada desde algún recurso electrónico, base de datos, portal de revistas, Google Scholar..etc.

Cuando tenemos en pantalla el resultado que deseamos importar, hacemos clic en el icono  y se abre una ventana emergente en la que nos pedirá que nos logueemos en nuestra cuenta Mendeley. De esta forma, se extraen los datos bibliográficos de la búsqueda y se transferirá a nuestra biblioteca.



4.1. Importar referencias a Mendeley (PubMed)

1 Clipboard 10 results × Remove all

2 NIH National Library of Medicine National Center for Biotechnology Information

3 PubMed.gov Advanced

Save Email Send to Sorted by: Order added Display options

4 Mendeley

5 Añadir referencias a

6 Mendeley

7 biblioteca biblioteca.gae4@sespa.es Ver biblioteca

8 Cerrar sesión

1. PMID: 29779412

Primary Gastric Lymphoma, Epidemiology, Clinical Diagnosis, and Treatment.

Juárez-Salcedo LM, Sokol L, Chavez JC, Dalia S.

1.- Hacemos búsquedas en PubMed, vamos guardando en el Clipboard, cuando terminamos, recuperamos las referencias guardadas. **1**

2.- Clic en el icono de Mendeley de la barra del navegador. **2**

3.- Se despliega una ventana donde vemos nuestros artículo,s marcamos “Seleccionar todo”, o bien marcar uno por uno. **3**

4.- Clic en la fecha de “Mi biblioteca” para desplegar el menú de colecciones y grupos privados, donde podremos guardar nuestros artículos **4**

5.- Clic en “Añadir”. **5**

6.- Clic en “Mendeley” para volver a biblioteca de Mendeley. **6**

7.- Desde “Ver biblioteca”, se despliegan las opciones de añadir o ver archivos PDF **7**

8.- Cerrar **8**

4.1. Importar referencias a Mendeley (Google Académico)

The screenshot illustrates the process of importing a reference from Google Scholar to Mendeley. The interface is divided into two main sections: Google Scholar on the left and the Mendeley import window on the right.

Google Scholar Interface:

- Left Sidebar (Step 1):** Search filters including "Cualquier momento" (Any time), "Ordenar por relevancia" (Sort by relevance), "Cualquier idioma" (Any language), "Cualquier tipo" (Any type), and checkboxes for "incluir patentes" (include patents) and "incluir citas" (include citations).
- Main Content (Step 2):** Search results for "Molecular biology of Hodgkin lymphoma" by Marc A. Weniger & Ralf Küppers. The article is highlighted with a red box.
- Right Sidebar:** Options to "Download PDF", "Associated Content", "Readers Choice: The 2021", and "Sections".

Mendeley Import Window (Steps 3-6):

- Step 3:** The Mendeley window is open, showing the "Seleccionar todo" (Select all) button and a dropdown menu for "Molecular st..." (Molecular studies).
- Step 4:** The "Añadir" (Add) button is highlighted.
- Step 5:** The "Molecular biology of Hodgkin lymphoma" article is selected in the list of references.
- Step 6:** The "Añadir" button is clicked to import the reference.

- 1.- Buscamos un PDF.
- 2.- Lo abrimos.
- 3.- Icono Mendeley.
- 4.- Elegimos carpeta (en este caso: Molecular studies).
- 5.- Añadir.
- 6.- Mendeley

4.1. Importar referencias a Mendeley (Dialnet)

mentos?query=Dismax.DOCUMENTAL_TODO=treatment+of+lymphoma+B

 Dialnet

[Buscar](#) [Revistas](#) [Tesis](#) [Congresos](#)

Español ▼

Buscar documentos

treatment of lymphoma B

Buscar

Filtros

Tipo de documento

☐ Artículo de revista (163)
☐ Tesis (31)

194 documentos encontrados

Relevancia ▼ 20 ▼

SEOM clinical guidelines for the treatment of diffuse large B-cell lymphoma
José Gómez Codina, P. Sabin Domínguez, Mariano Provencio Pulla, Dolores Isla Casado
Clinical & translational oncology, ISSN 1699-048X, Vol. 12, N°. 11, 2010, págs. 765-769

Treatment of T cell lymphoma in dogs
Antony S. Moore
Veterinary Record, ISSN-e 2042-7670, Vol. 179, N°. 11, 2016, págs. 277-277
Resumen

Diagnosis and Management of Cutaneous B-cell Lymphoma
Lauren C. Pinter- Brown
Dermatologic clinics, ISSN 0733-8635, Vol. 33, N°. 4, 2015 (Ejemplar dedicado a: Cutaneous Lymphoma), págs. 835-840
Resumen | Texto completo

 Fundación Dialnet



Mendeley

Seleccionar todo

Treatment ▼

Añadir

Identificarse

¿Olvidó su contraseña?


¿Es nuevo? Regístrese

Ventajas de registrarse

 Dialnet plus

PÁGINA WEB

☒ Treatment of T cell lymphoma in dogs - Dialnet
https://dialnet.unirioja.es/servlet/articulo?codigo=5694480
Accessed: 2022-05-05

 biblioteca
biblioteca.gae4@sespa.es

Ver biblioteca ...

- 1.- Buscamos documentos en Dialnet.
- 2.- Lo abrimos
- 3.- Icono Mendeley.
- 4.- Elegimos carpeta (en este caso: Treatment).
- 5.- Añadir
- 6.- Mendeley

4.1. Importar referencias a Mendeley (ScienceDirect)

sciencedirect.com/search?q=citology%20to%20determine%20invasion

ScienceDirect Journals & Books

Find articles with these terms

1 citology to determine invasion

Advanced search

73 results

Set search alert

Refine by:

☐ Subscribed journals

Years

☐ 2022 (1)

☐ 2021 (3)

☐ 2019 (4)

Show more

Article type

☐ Review articles (2)

☐ Research articles (26)

☐ Conference abstracts (35)

☐ Case reports (3)

Show more

☐ Download selected articles

Export

☐ Research article

3 1 Laparoscopic treatment of early-stage endometrial cancer with and without uterine manipulator: Our experience and review of literature

Surgical Oncology, June 2016, ...

Raffaele Tinelli, Ettore Cicinelli, ... Pietro Litta

Abstract Extracts Export

... manipulator for laparoscopic treatment of endometrial cancer does not increase positive peritoneal **citology** ... observed between the two groups. • use of uterine manipulator does not increase positive peritoneal **citology** ...

☐ Research article

2 The combination cytology/epicheck test in non muscle **invasive** bladder carcinoma follow-up: Effective tool or useless expence?

Urologic Oncology: Seminars and Original Investigations, 7 August 2020, ...

Francesco Pierconti, Maurizio Martini, ... Pier Francesco Bassi

Abstract Extracts Export

Get a personalized search experience

Recommendations, reading history, search & journals alerts, and more.

5 Mendeley

4 Seleccionar todo Molecular st... Añadir

25 referencias detectadas en la página

☒ Laparoscopic treatment of early-stage endometrial cancer with and without uterine manipulator: Our experience and review of literature

Raffaele Tinelli, Ettore Cicinelli et al.

Surgical Oncology, 25, 2, 6 2016

PDF no encontrado

☐ The combination cytology/epicheck test in non muscle invasive bladder carcinoma follow-up: Effective tool or useless expence?

Francesco Pierconti, Maurizio Martini et al.

Urologic Oncology: Seminars and Original Investigations, 39, 2, 2 2021

PDF no encontrado

☒ Risk of Meningeal Involvement in Metastatic Breast Cancer Patients PDF

G. Mittica, M. Donadio et al.

Annals of Oncology, 23, 9 2012

PDF

BH biblioteca

biblioteca.gae4@sespa.es

Ver biblioteca

BIBLIOTECA HUCA ÁREA SANITARIA IV



4.2. Importación manual: añadir referencias por identificador (PMID, DOI...)

Library

+ Add new

File(s) from computer

Add entry manually

Import library >

Add entry manually

Identifiers (ArXivID, DOI or PMID)

Enter identifiers and look up for metadata.

Reference Type

Journal Article

Title

Authors

Please enter author names as 'last name, first name' (e.g. 'Smith, Jane').

Add another author

Add entry

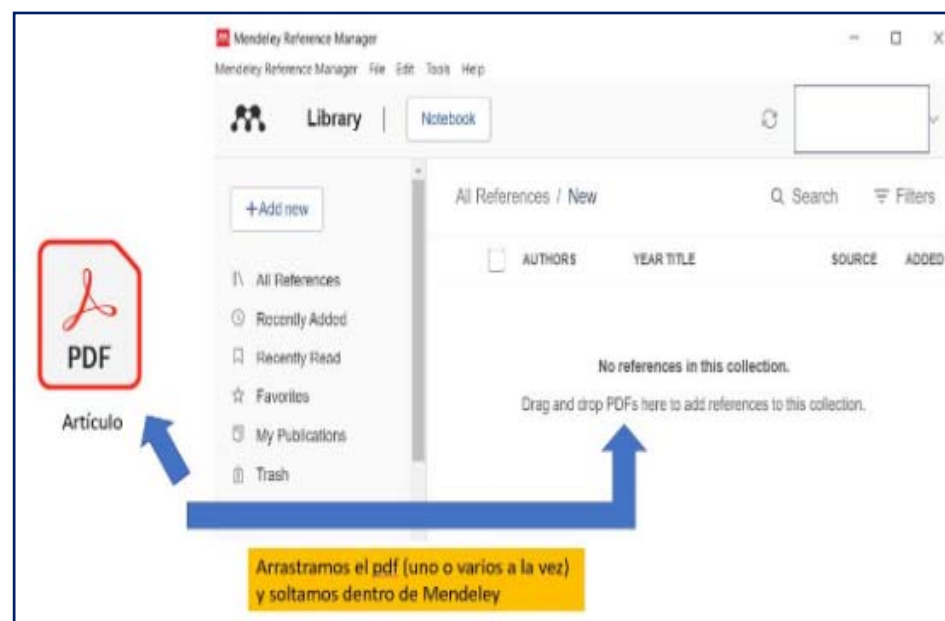
Cancel

Esta opción es especialmente útil para introducir documentos que no son habituales en las bases de datos bibliográficas: imágenes, leyes, mapas, páginas webs, etc. que no se puedan importar de manera automática.

A través de la opción *Add new – Add reference manually*, añadiremos el PMID o DOI, si lo tenemos, o cumplimentaremos el formulario manualmente, introduciendo el tipo de documento en **Reference Type**.



Esta opción es muy útil cuando tenemos algún documento en PDF, por ejemplo artículos de revista que hayamos descargado desde alguna base de datos, ya que podemos incorporarlos a nuestra cuenta de Mendeley simplemente con arrastrarlos dentro de la parte central del programa. Se puede hacer de uno en uno o varios a la vez.





4.4. Importación desde búsquedas en Mendeley

* Mendeley tiene una colección estimada en más de cien millones de referencias bibliográficas.

* Una vez localizadas las que nos interesen, las podemos incorporar a nuestra biblioteca personal a través de **Mendeley Web** o en **Reference Manager**.

* Haciendo clic en la opción **Add to library**, la referencia se incorporará a nuestra colección.

Welcome to Mendeley

Search for and add articles to your library

respiratory virus × Search

Try: [COVID-19](#) | [Bioenergy](#) | [Obesity](#) | [Intrinsic Motivation](#)

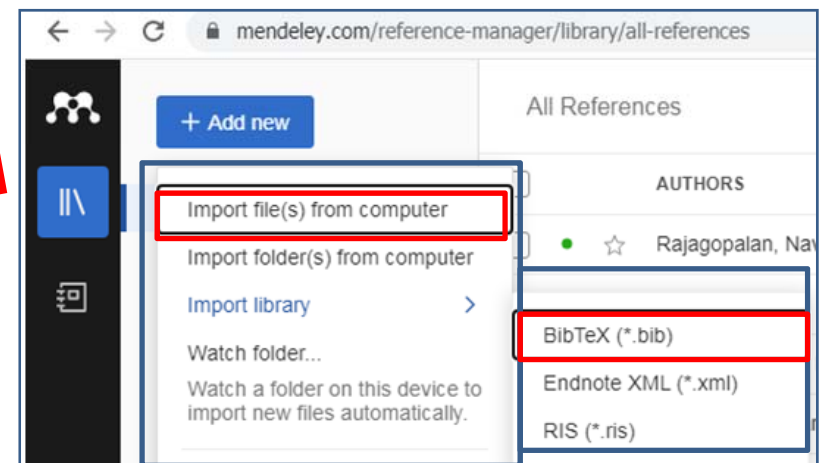
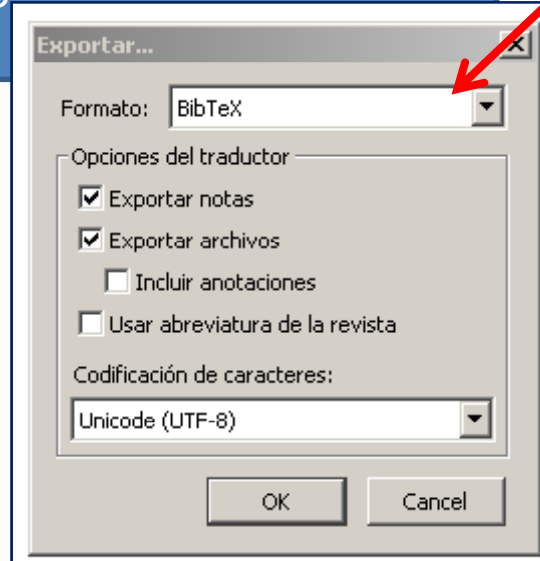
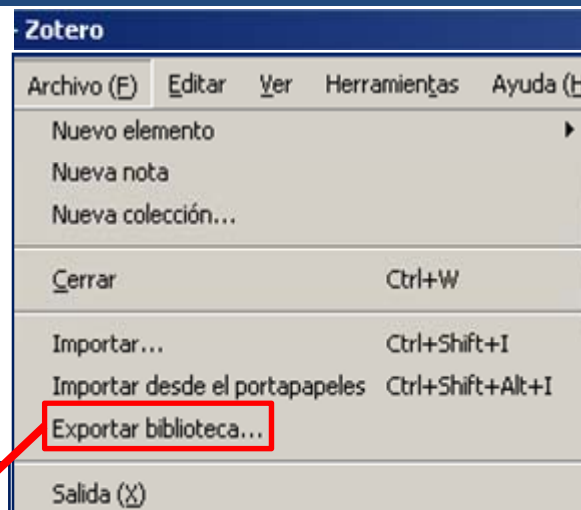
respiratory virus × Search

Sort by Most relevant Most recent Most cited

GENERIC OPEN ACCESS PDF	97 Citations
Biosensors for the detection of respiratory viruses: A review	
Ribeiro B. V., Cordeiro T. A. R. [...] Franco D. L.	248 Readers
Talanta Open (2020), 10.1016/j.talo.2020.100007	
The recent events of outbreaks related to different respiratory viruses in the past few years, exponentiated ... All information is useful for further biosensor development for the detection of respiratory viruses	
+ Add to library	View PDF Related

4.5. Importación desde Zotero

Para importar referencias desde Zotero, es necesario exportar las referencias generando un fichero en formato BIBTEX o RIS, que guardaremos en nuestro ordenador y una vez en Mendeley, importar dicho fichero.





5. Editar PDF

5. Editar PDF

5.1. Editar PDF: Annotations y Notebook

5. Editar PDF

Practical Guidance for Hemodynamic Assessment by Right Heart Catheterization in Management of Heart Failure, Raj...

Yellow

Heart 1 of 182

STATE-OF-THE-ART REVIEW

Practical Guidance for Hemodynamic Assessment by Right Heart Catheterization in Management of Heart Failure

Navin Rajagopalan, MD,^a Barry A. Borlaug, MD,^b Alison L. Bailey, MD,^c Peter M. Eckman, MD,^d Maya Guglin, MD, PhD,^e Shelley Hall, MD,^f Matthew Montgomery, MD,^g Gautam Ramani, MD,^h Prateeti Khazanie, MD, MPHⁱ

Subrayar en distintos colores

Insertar notas en el texto

Buscar dentro del texto

BIBLIOTECA HUCA ÁREA SANITARIA IV



5. Editar PDF: Annotations y Notebook

JACC: HEART FAILURE
© 2024 BY THE AMERICAN COLLEGE OF CARDIOLOGY FOUNDATION
PUBLISHED BY ELSEVIER

VOL. 12, NO. 7, 2024

STATE-OF-THE-ART REVIEW

Practical Guidance for Hemodynamic Assessment by Right Heart Catheterization in Management of Heart Failure

Navin Rajagopalan, MD,^a Barry A. Borlaug, MD,^b Alison L. Bailey, MD,^c Peter M. Eckman, MD,^d Maya Guglin, MD, PhD,^e Shelley Hall, MD,^f Matthew Montgomery, MD,^g Gautam Ramani, MD,^h Prateeti Khazanie, MD, MPH

HIGHLIGHTS

- Measurement and interpretation of hemodynamic data are integral aspects of treating patients with heart failure.
- Right heart catheterization should be performed when patients present with cardiogenic shock, with suspected or known heart failure but do not respond to medical management, and when patients are being assessed for advanced surgical options.
- More data are needed to demonstrate benefit of right heart catheterization in heart failure, in both improving survival and preventing rehospitalizations and end-organ damage.

Info Annotations **Notebook**

< Back to all pages

Texto para la introducción

“Right heart catheterization should be performed when patients present with cardiogenic shock, with suspected or known heart failure but do not respond to medical management, and when patients are being assessed for advanced surgical options.”

Insertar
notas en
el texto

Notebook es un bloc de notas al que tenemos acceso en todo momento

Info **Annotations** Notebook

GENERAL NOTES ⓘ

Add general notes about this reference here

COMMENTS

38960519.pdf



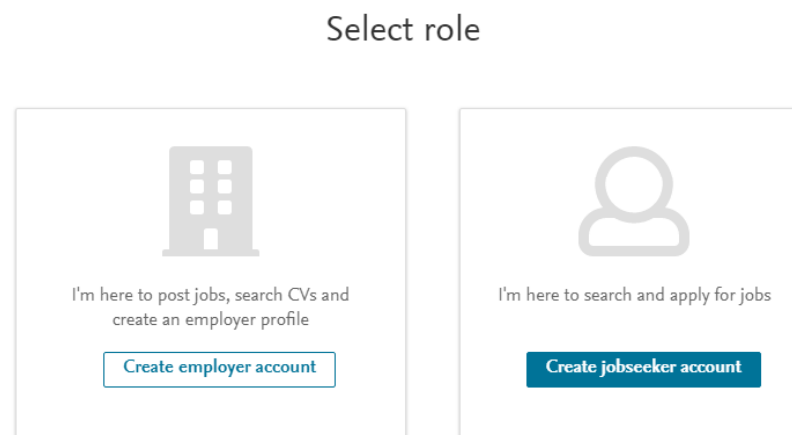
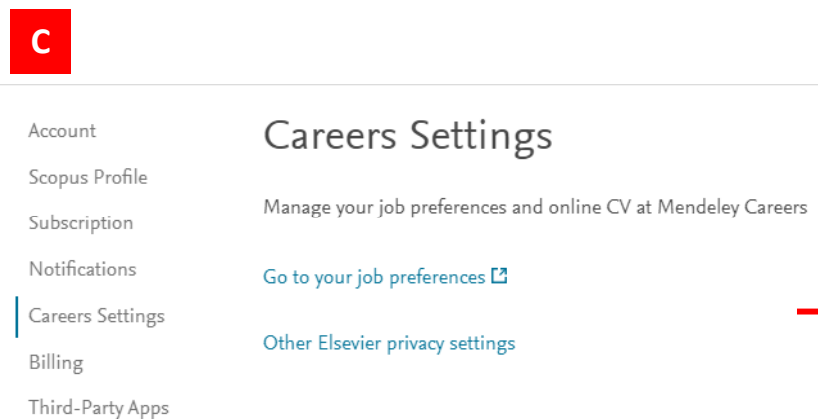
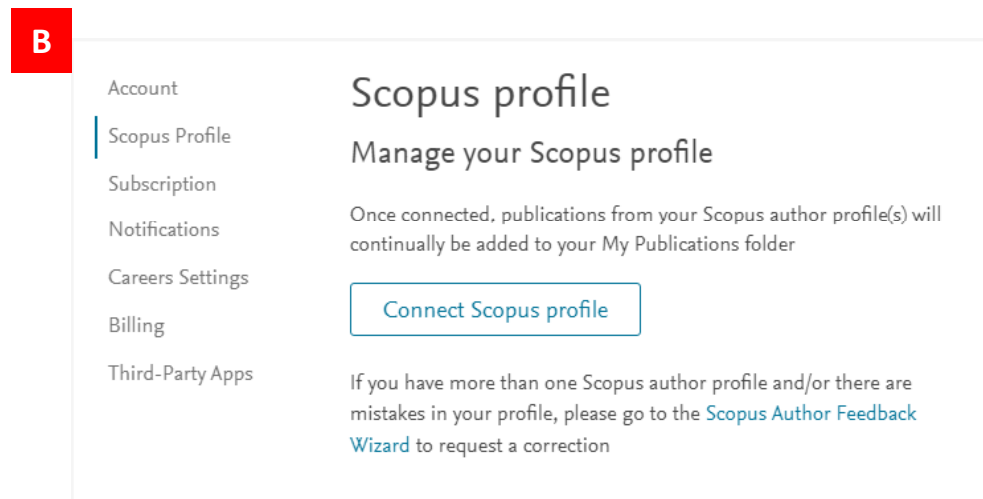
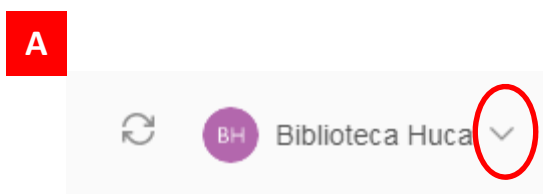
Oviedo Asturias
0 minutes ago

Importante!

- Right heart catheterization should be performed when patients present with cardiogenic shock, with suspected or known heart failure but do not respond to medical management, and when patients are being assessed for advanced surgical options.

Red Social de Investigadores en Mendeley. Nuestro perfil

Acceso desde el perfil de usuario (A). Se puede conectar con nuestro perfil de Scopus (B) y establecer un perfil profesional o de búsqueda de empleo (C)





Bibliografía:

1. Biblioguías: mendeley - gestor bibliográfico: presentación [Internet]. [citado 1 de agosto de 2024]. Disponible en:
<https://biblioguias.unex.es/c.php?g=572098&p=3944733>
2. Contreras Torres N, Bravo San José M. Mendeley institutional edition. 2024.



También puede consultar las guías de Mendeley (en inglés):

<https://www.mendeley.com/guides>

¡MUCHAS GRACIAS!

biblioteca.gae4@sespa.es